

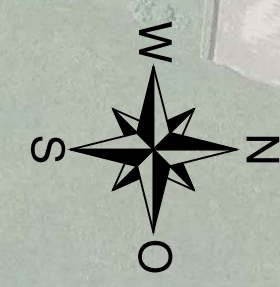
S10 Mühlviertler Schnellstraße

HASt
Rainbach
West

Bogen 6
R=3600.000
lg=1160.133
Alpha=20.5156g
Tg=585.139

26 + 500

27 + 000



**schneider
consult**
Zwischen GmbH

S 10 Mühlviertler Schnellstraße	Plan:	Lageplan
Freistadt Nord - Rainbach Nord	Maßstab:	1:2.000
Vorprojekt 2015	Gezeichnet:	RG
Gstl. 15106	Datum:	25.06.2015
Einlage Nr.:	Geprüft:	-
Blatt: 1/1	Datum:	-

Dateiname: O:\Projekte\2015\15106\Plane\Entwurf\2015-06-25 Lageplan_Varianten_HASt_Rainbach_West.dwg
Plangröße: 0,22 m

HAS_t Rainbach West
Variantenuntersuchung
Variante 1

Lageplan M 1:2.000

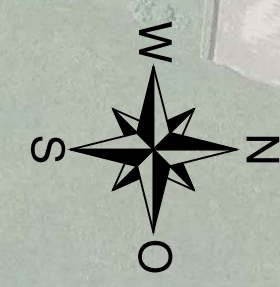
S10 Mühlviertler Schnellstraße

HAS_t
Rainbach
West

Bogen 6
R=3600.000
lg=1160.133
Alpha=20.5156g
Tg=585.139


26 + 500

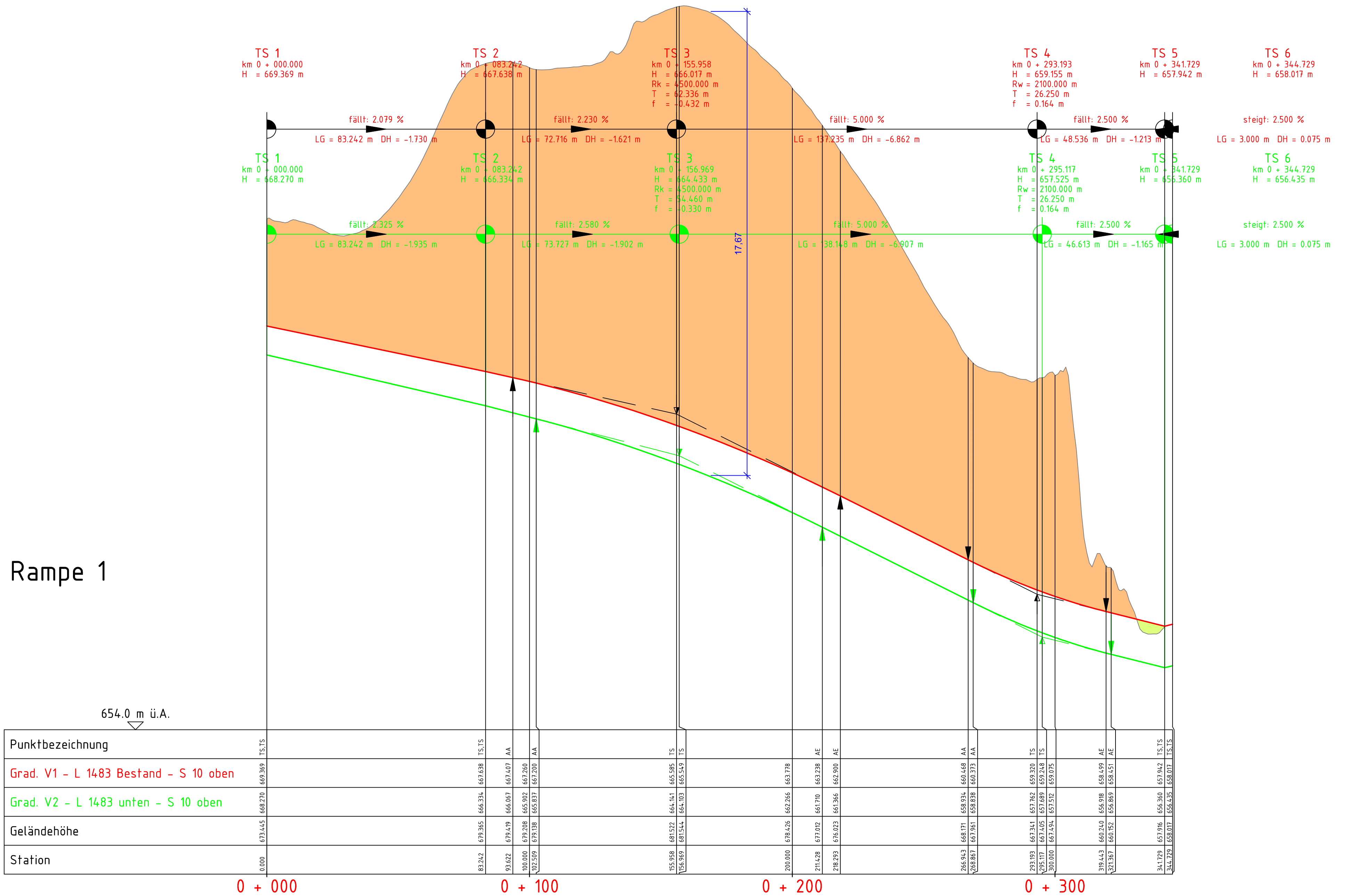
27 + 000




**schneider
consult**
Ziviltechniker-GmbH


S 10 Mühlviertler Schnellstraße	Plan:	Lageplan
Freistadt Nord - Rainbach Nord	Maßstab:	1:2.000
Vorprojekt 2015	Gezeichnet:	RG
GzL: 15106	Datum:	25.06.2015
Einlage Nr.:	Geprüft:	-
Blatt:	Datum:	-
Dateiname: O:\Projekte\2015\15106\Plane\Entwurf\2015-06-25_Lageplan_Varianten_HAS _t _Rainbach_West_Variante_1_mit_Böschungen.dwg		
Plangröße: 0,22 m		





Krümmung
Maßstab: 100/R [cm]
Rechtskurve
Linkskurve





Rampe 4

647.0 m ü.A.

Punktbezeichnung	0.000	3.000	17.083	20.316	30.833	43.066	200.000	256.997	271.254	300.000	310.132	318.102	362.950	363.288	375.229	400.000	500.000	512.605
Grad. V1 - L 1483 Bestand - S 10 oben	652.099	651.477	652.099	652.024	651.402	652.024	652.024	655.820	656.555	666.950	668.376	669.398	670.321	670.326	669.566	669.906	671.276	672.070
Grad. V2 - L 1483 unten - S 10 oben	651.847	651.402	651.754	651.895	652.461	652.803	653.144	653.579	654.310	666.862	668.823	669.859	669.951	669.951	669.566	669.906	671.449	672.070
Geländehöhe	652.099	651.477	649.621	649.565	649.271	649.203	650.000	655.820	656.555	666.950	667.450	668.023	668.807	669.327	669.566	669.906	671.449	672.070
Station	0.000	3.000	17.083	20.316	30.833	43.066	200.000	256.997	271.254	300.000	310.132	318.102	362.950	363.288	375.229	400.000	500.000	512.605

Krümmung
Maßstab: 100/R [cm]
Rechtskurve
Linkskurve

